

Manipolare il Design —

Azioni e Oggetti del quotidiano





STUDENTE:

Nome Cognome





I moodboard



La mia stanza

scheda tecnica

DISEGNI TECNICI QUOTATI


DETTAGLI

SCHIZZI DI ANALISI

IMMAGINI DEL PRODOTTO

È possibile duplicare la slide.

Ricordati di eliminare questa casella di testo.



Riposare

Moodboard di studio



DISEGNI TECNICI QUOTATI

SCHIZZI DI ANALISI

IMMAGINI DEL PRODOTTO

Non è possibile duplicare la slide.

Ricordati di eliminare questa casella di testo.

Ricevere

Moodboard di studio



DISEGNI TECNICI QUOTATI

SCHIZZI DI ANALISI

IMMAGINI DEL PRODOTTO

Non è possibile duplicare la slide.

Ricordati di eliminare questa casella di testo.

Contenere

Moodboard di studio



DISEGNI TECNICI QUOTATI

SCHIZZI DI ANALISI

IMMAGINI DEL PRODOTTO

Non è possibile duplicare la slide.

Ricordati di eliminare questa casella di testo.

Studiare

Moodboard di studio



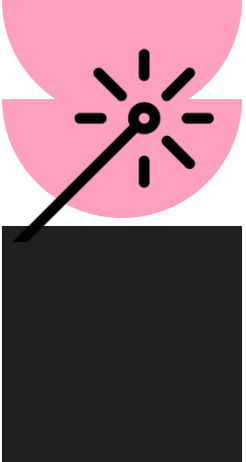
DISEGNI TECNICI QUOTATI

SCHIZZI DI ANALISI

IMMAGINI DEL PRODOTTO

Non è possibile duplicare la slide.

Ricordati di eliminare questa casella di testo.



riferimento

Moodboard di studio




Puoi utilizzare questo spazio per una breve descrizione delle ragioni che hanno motivato la scelta di questo riferimento o semplicemente per indicare nome, autore e anno. Non superare la lunghezza di questo testo.

Inserire qui il moodboard o la singola opera dell'artista adottato come riferimento.

Eliminare la casella di testo in basso a sinistra se non utilizzata.

NON è possibile duplicare la slide.

Ricordati di eliminare questa casella di testo.



progetto


Puoi utilizzare questo spazio per una breve descrizione delle scelte di progetto. Non superare la lunghezza di questo testo. Lorem ipsum dolor sit amet, consectetur adipiscing elit. Lorem ipsum dolor sit amet, consectetur adipiscing elit.

Inserire qui disegni tecnici quotati, dettagli costruttivi, scelte di materiale, render, fotoinserimenti e tutto ciò che ritenete necessario a raccontare il vostro progetto.

Eliminare la casella di testo in basso a sinistra se non utilizzata.

È possibile duplicare la slide.

Ricordati di eliminare questa casella di testo.



Comunicare il progetto

Puoi utilizzare questo spazio per una breve descrizione delle scelte di progetto. Non superare la lunghezza di questo testo.
Lorem ipsum dolor sit amet, consectetur adipiscing elit. Lorem ipsum dolor sit amet, consectetur adipiscing elit.

Inserire qui disegni tecnici quotati, dettagli costruttivi, scelte di materiale, render, fotoinserti e tutto ciò che ritenete necessario a raccontare il vostro progetto.

Eliminare la casella di testo in basso a sinistra se non utilizzata.

È possibile duplicare la slide.

Ricordati di eliminare questa casella di testo.

Usa questa slide libera per inserire un elaborato finale a piacere, rappresentativo del progetto.

Sono ammesse immagini, animazioni, video, mockup e altro.

Ricordati di eliminare questa casella di testo.